

## TASHQI SAVDO AYLANMASI

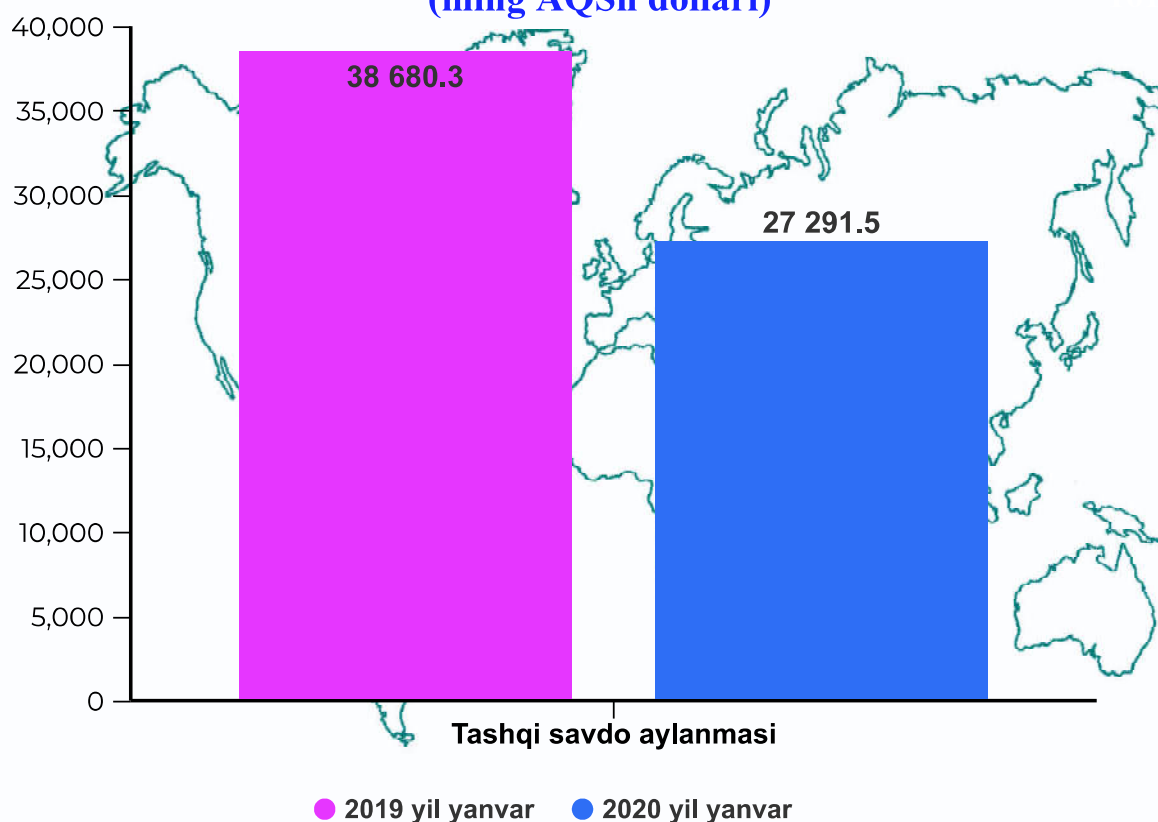
*(2020-yil yanvar\*)*

2020-yil yanvar oyida, viloyatda tashqi savdo aylanmasi 27291,5 ming AQSh dollarini tashkil etib, 2019-yilning shu davriga nisbatan o'sish sur'ati 70,6 % ni tashkil etdi.

Shu jumladan, eksport hajmi 7582,2 ming AQSh dollarini tashkil etib, 2019-yilning shu davriga nisbatan 143,2 % ni tashkil qildi. Import hajmi 19708,8 ming AQSh dollarini tashkil etib, o'sish sur'ati 59,0 % ni tashkil etdi.

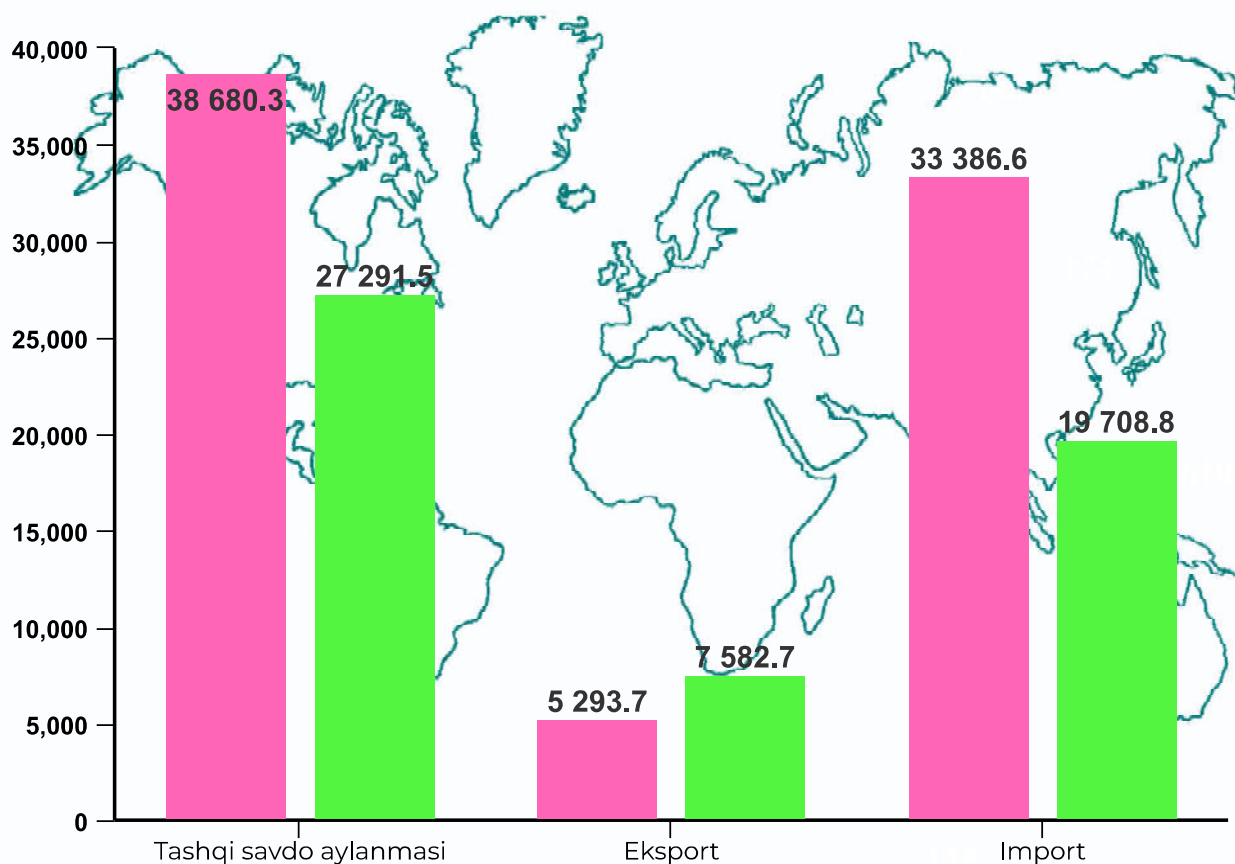
Tashqi savdo saldosini minus 12126,1 ming AQSh dollarini tashkil qildi.

### Viloyatning tashqi savdo aylanmasi (ming AQSh dollari)



*\* dastlabki ma'lumot*

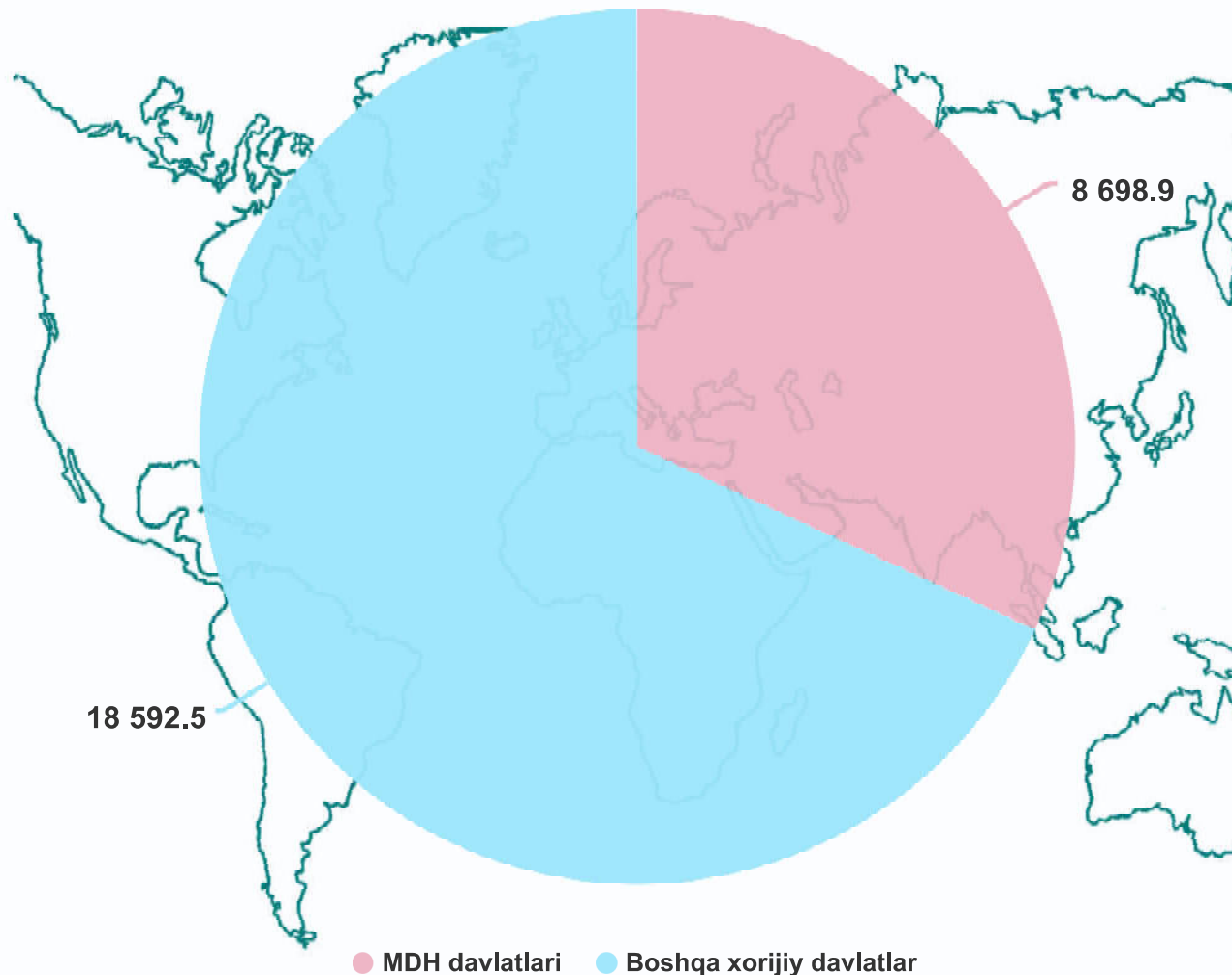
## Viloyatning tashqi savdo aylanmasi Eksport va import (ming AQSh dollari)



Tashqi iqtisodiy faoliyatni rivojlantirish borasida amalga oshirilayotgan keng qamrovli islohotlar va dunyo mamlakatlari bilan olib borilayotgan mustahkam aloqalar natijasida viloyatimizning tashqi savdo salohiyati oshib bormoqda.

Viloyatimizning tashqi savdo aylanmasi 2020-yil yanvar oylarida 27291,5 ming AQSH dollarini tashkil etdi. Eksport aylanmasi 7582,7 ming AQSH dollar, import aylanmasi 19708,8 ming AQSH dollarini tashkil etdi.

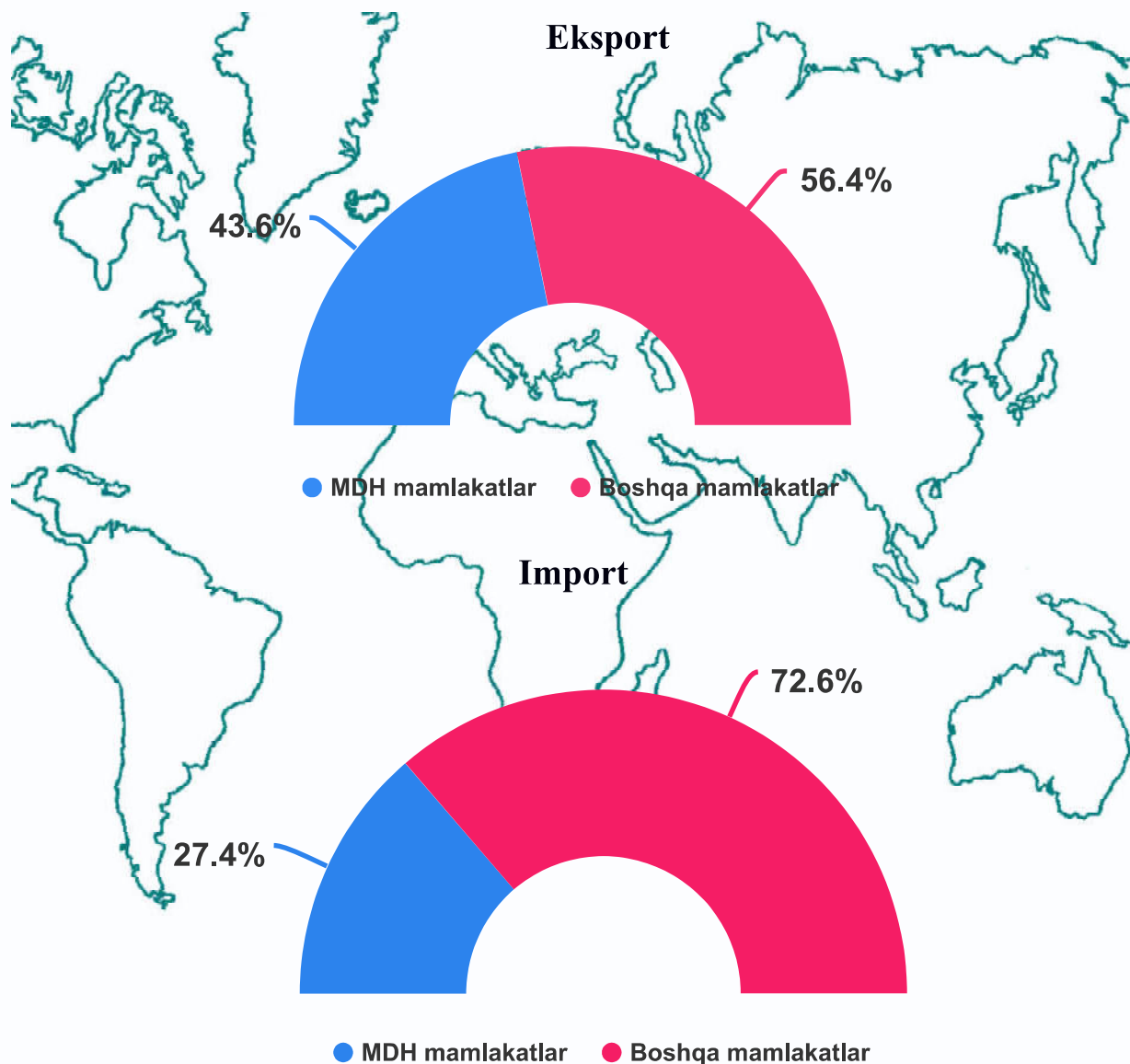
## Tashqi savdo aylanmasi tarkibi (MDH va boshqa xorijiy davlatlar hajmi va ulushi, ming AQSH dollarida)



Viloyatimizda tashqi savdoni qo'llab-quvvatlash hamda MDH davlatlari bilan ushbu sohadagi hamkorlikni yanada mustahkamlash bo'yicha olib borilayotgan chora-tadbirlar natijasida 2020-yil yanvar oylarida tashqi savdo aylanmasida MDH davlatlarining hajmi o'tgan yilning shu davriga nisbatan 94,1 % ni tashkil etdi.

Boshqa xorijiy davlatlarning viloyatdagi tashqi savdo aylanmasi o'tgan yilning shu davriga nisbatan 63,2 % ni tashkil etdi.

## Eksport va import tarkibi (MDH va boshqa xorijiy davlatlar ulushi, foizda)

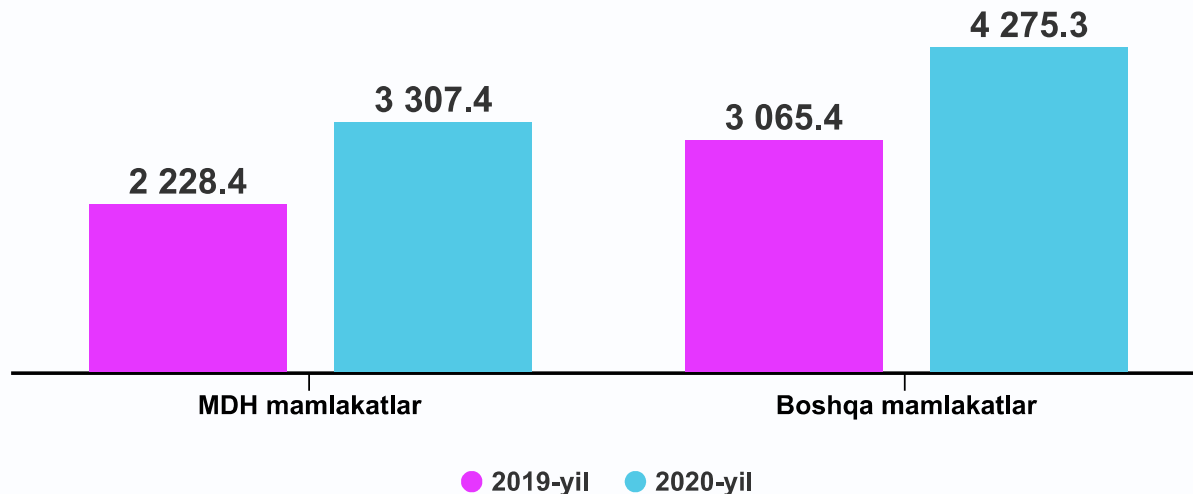


2020-yil yanvar oyida viloyatimizda MDH davlatlarining eksportdagi ulushi 43,6 % ni, importdagi ulushi 27,4 % ni tashkil qildi.

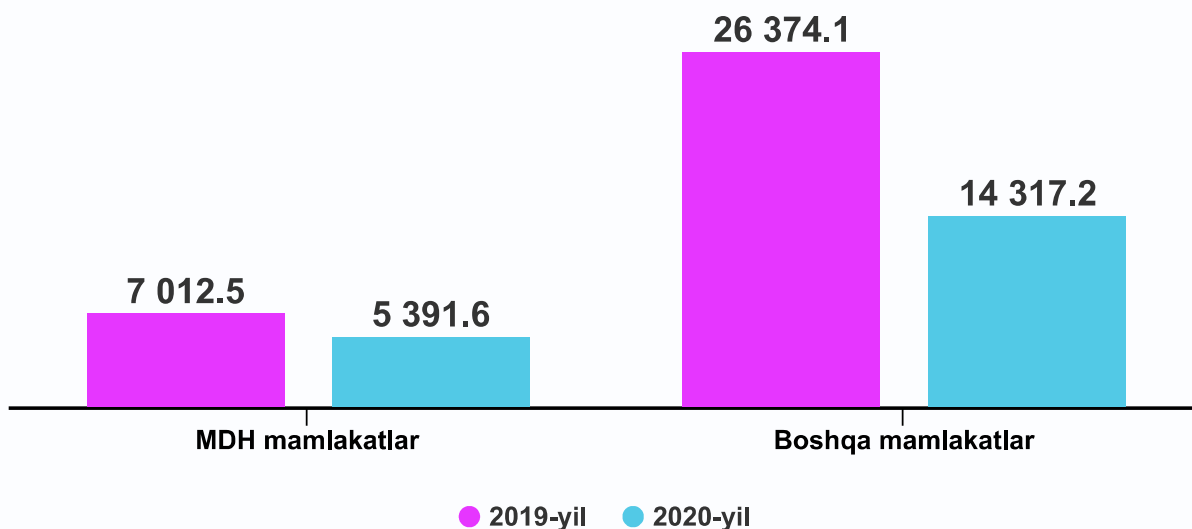
Boshqa xorijiy davlatlarning viloyatimiz eksportidagi ulushi 56,4 % ni, importidagi ulushi 72,6 % ni tashkil qildi.

## Eksport va import tarkibi (MDH va boshqa xorijiy davlatlar bo'yicha hajmi, ming AQSH dollarda)

### Eksport



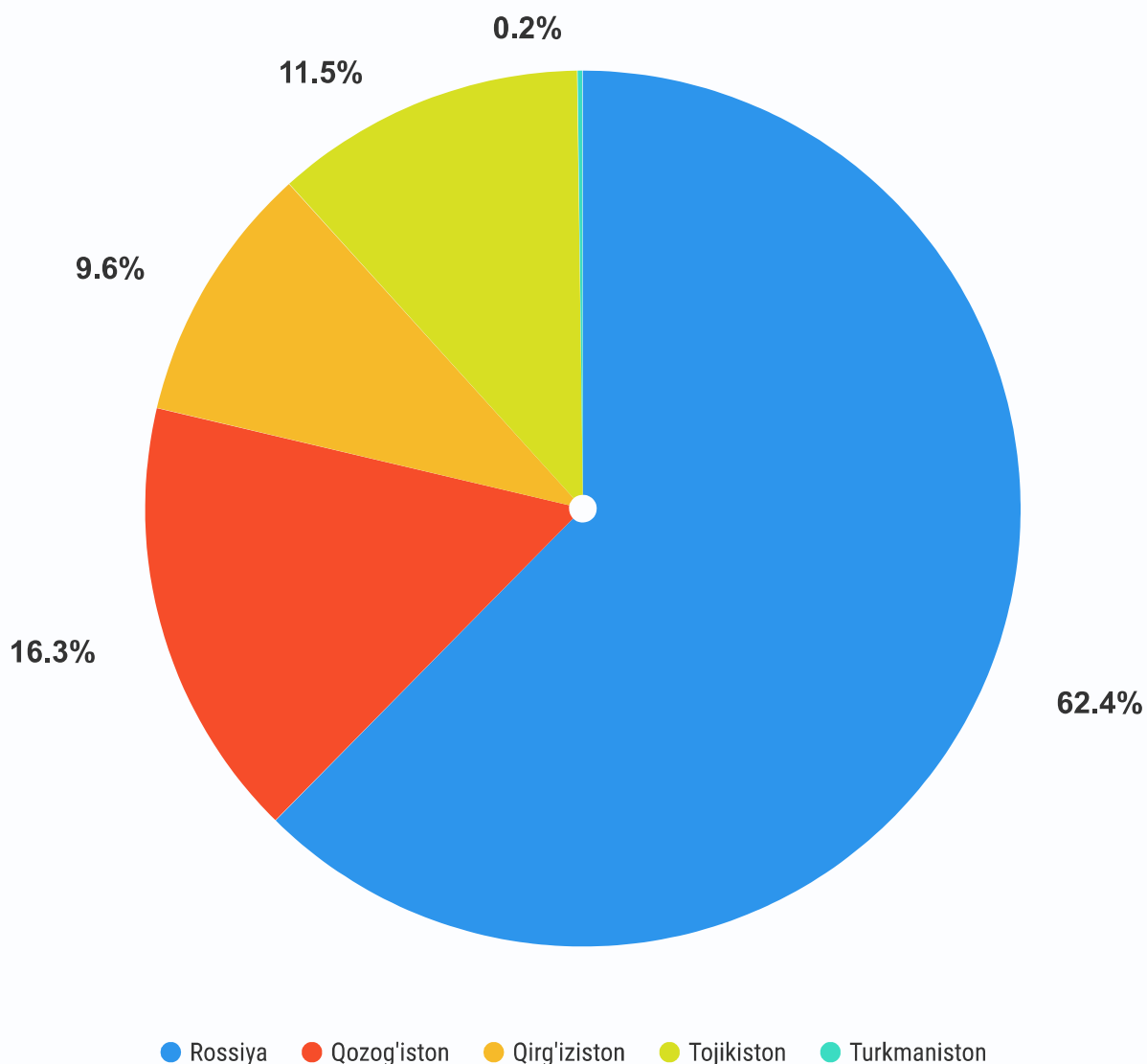
### Import



2020-yil yanvar oyida eksportda MDH davlatlari hajmi o'tgan yilning shu davriga nisbatan 94,1 % ni, boshqa xorijiy davlatlar hajmi 63,2 % ni tashkil etdi.

Importda MDH davlatlar hajmi o'tgan yilning shu davriga nisbatan 76,9 % ni, boshqa xorijiy davlatlar hajmi 54,3 % ni tashkil etdi.

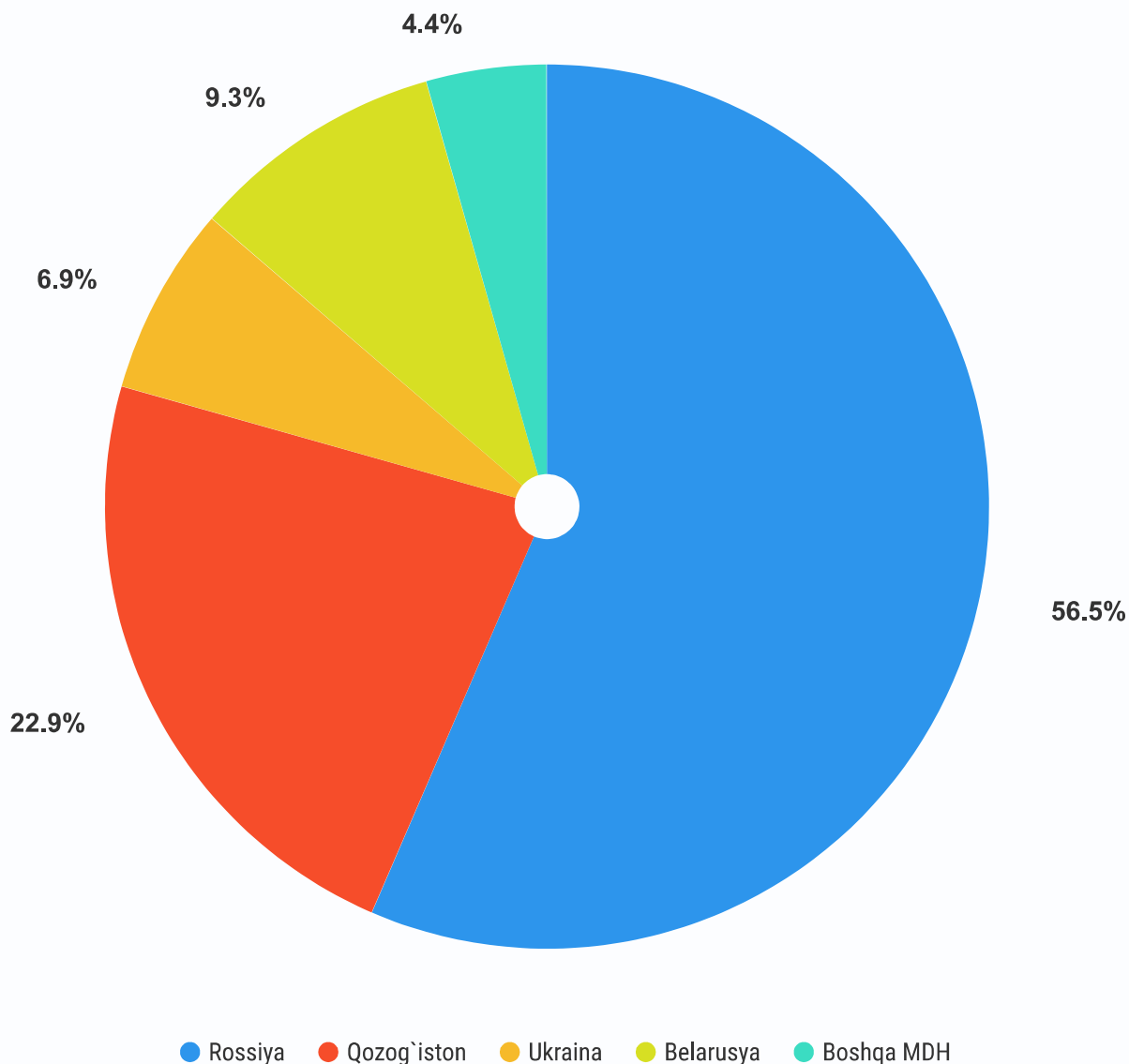
## MDH davlatlariga eksportning tarkibi (foizda)



Viloyatimizdan 2020-yil yanvar oyida eng ko'p eksport hajmi MDH davlatlaridan Rossiya federatsiyasiga (2065,0 ming AQSH dollari) amalga oshirilgan.

Shuningdek, eng kam miqdordagi eksport hajmi Turkmaniston Respublikasiga (4,1 ming AQSH dollar) amalga oshirilgan.

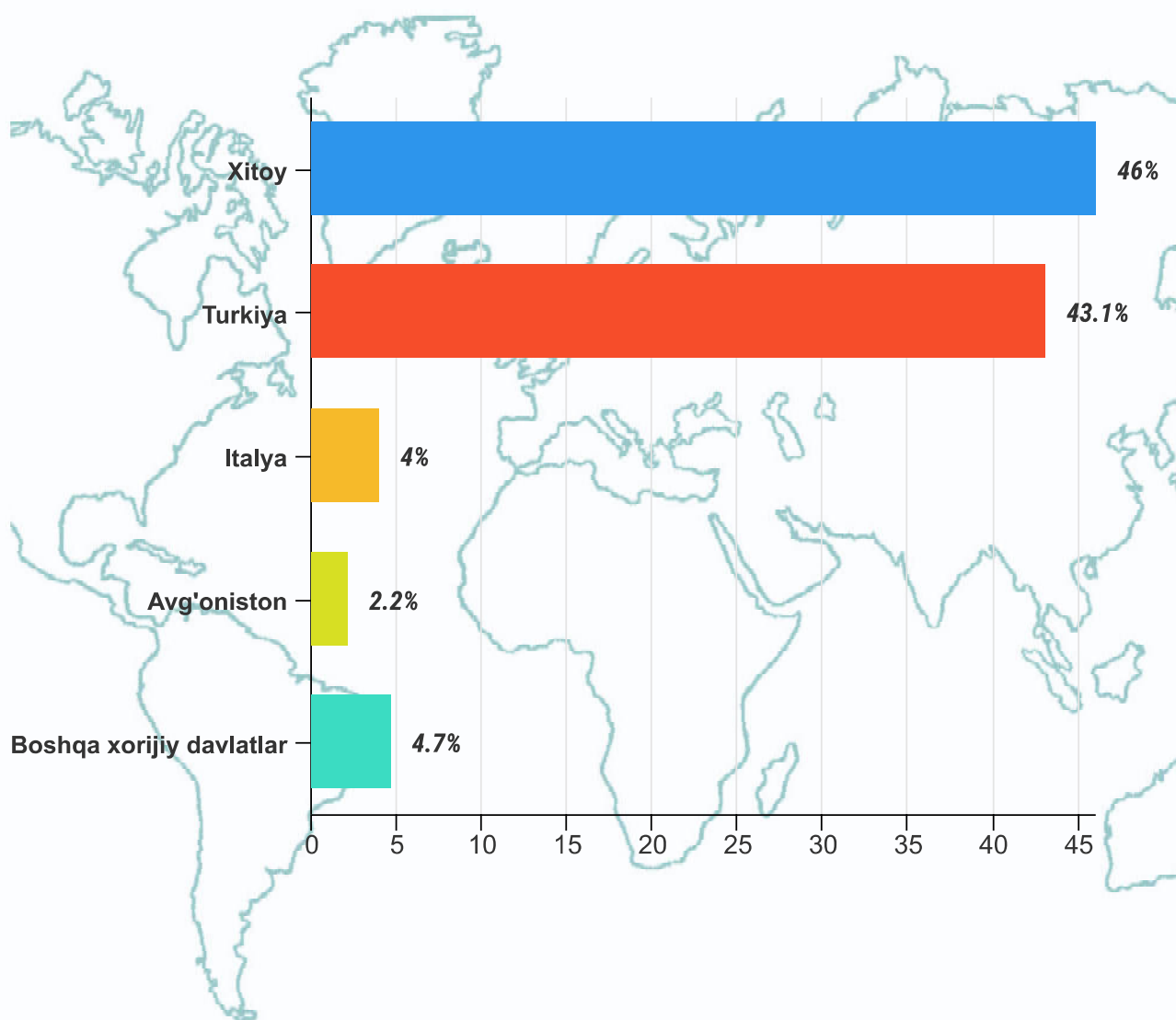
## MDH davlatlaridan importi tarkibi (foizda)



Viloyatimizga 2020-yil yanvar oyida MDH davlatlari tarkibidan eng yuqori import hajmi Rossiya federatsiyasidan (5023,9 ming AQSH dollari) amalga oshirilgan.

Shuningdek, eng kam import hajmi Turkmaniston Respublikasidan (54,6 ming AQSH dollari) amalga oshirilgan.

## Eksportda boshqa xorijiy davlatlarning ulushi (foizda)

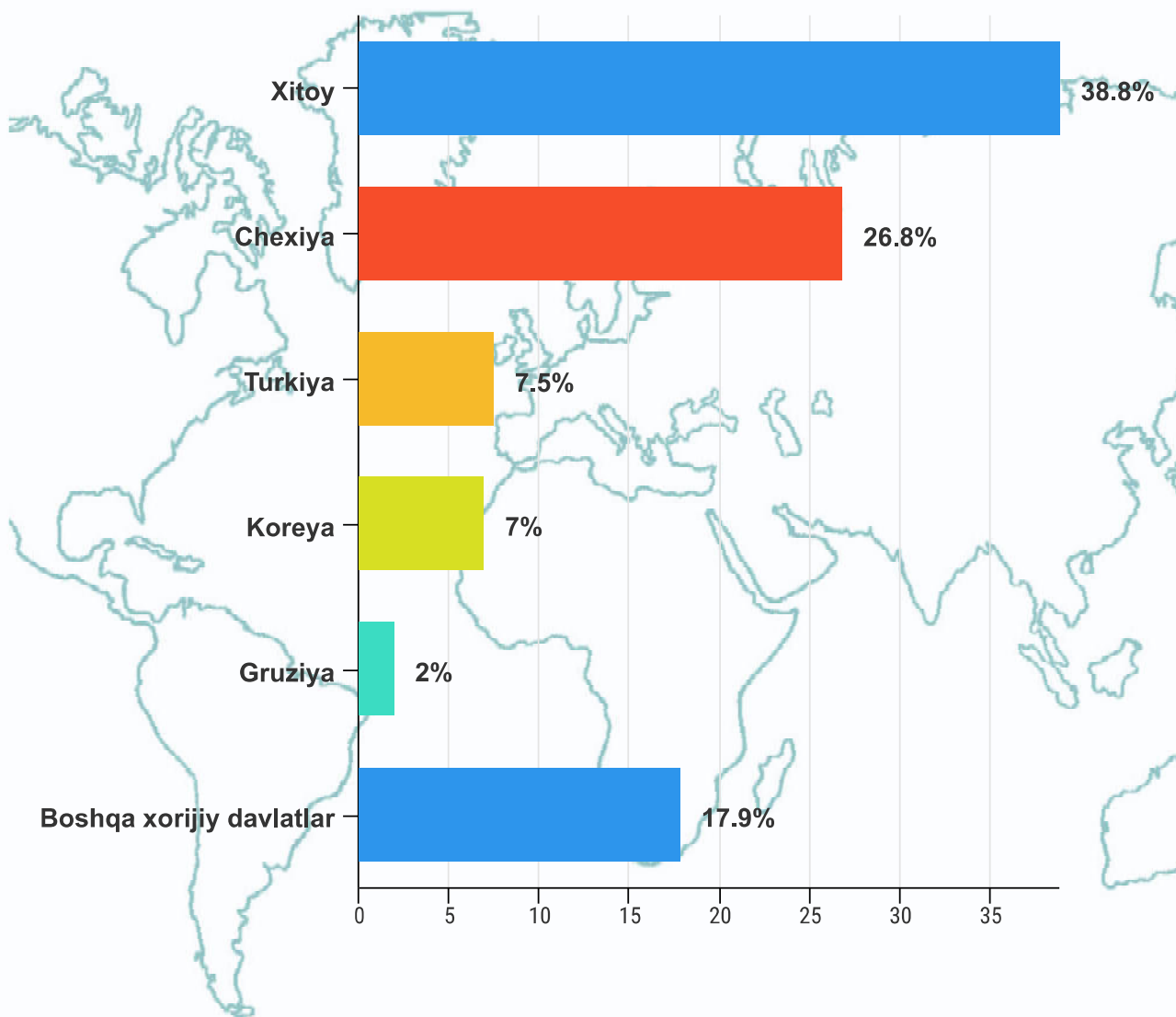


Viloyatimizdan 2020-yil yanvar oyida eng ko'p eksport hajmi boshqa xorijiy davlatlardan Xitoy Xalq Demokratik Respublikasiga (1969,9 ming AQSH dollari) amalga oshirilgan.

Shuningdek, eng kam eksport hajmi Amerika Qo'shma Shtatkariga (0,3 ming AQSH dollari) to'g'ri kelmoqda.



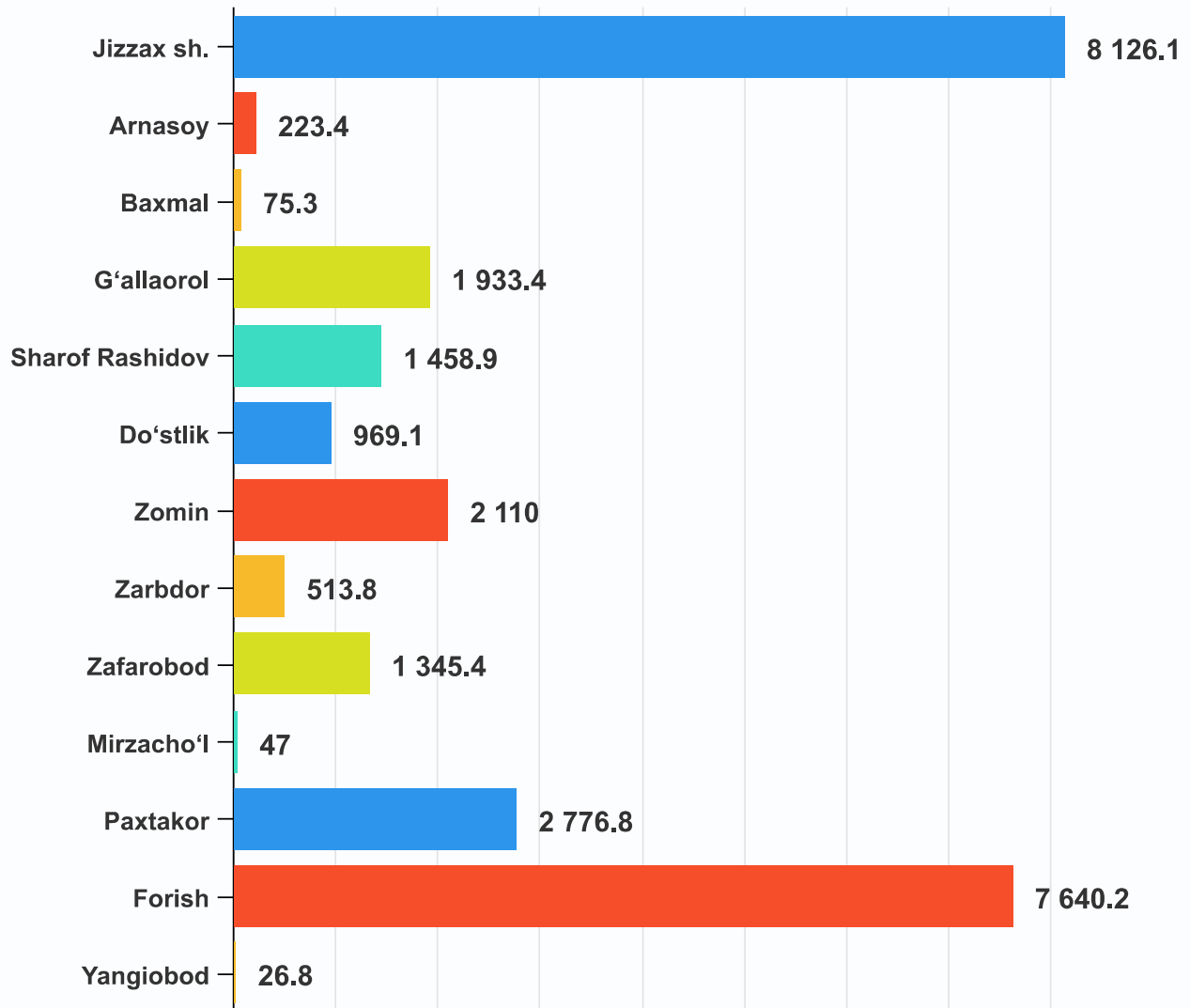
## Importda boshqa xorijiy davlatlarning ulushi (foizda)



Viloyatimizga 2020-yil yanvar oyida eng ko'p import hajmi boshqa xorijiy davlatlar tarkibidan Xitoy Xalq Demokratik Respublikasidan (5561,7 ming AQSH dollari) amalga oshirilgan.

Shuningdek, eng kam import hajmi Vetnam Respublikasidan (0,1 ming AQSH dollari) amalga oshirilganligini ko'rish mumkin.

## Tashqi savdo aylanmasi (ming AQSH dollarda)

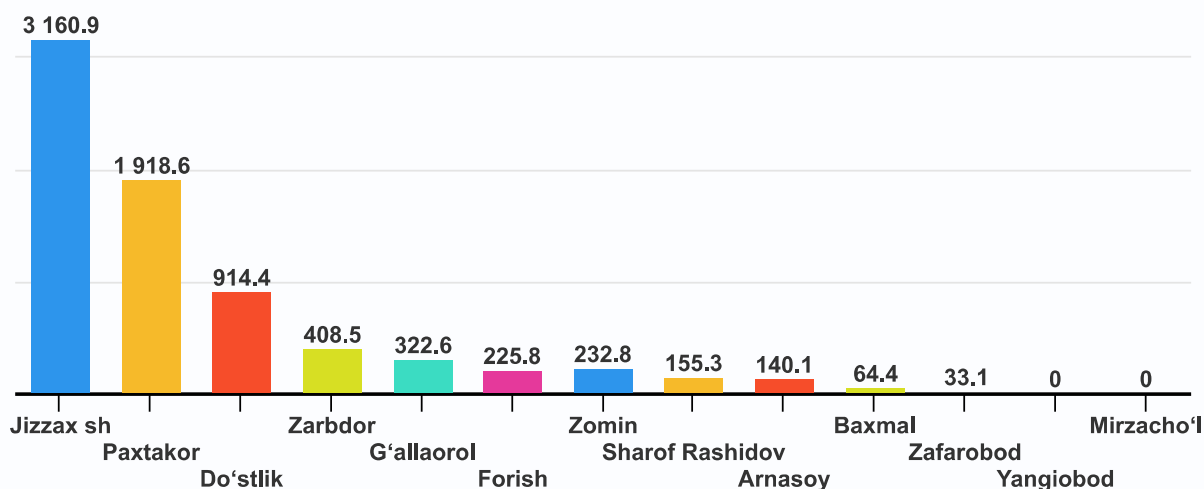


2020-yil yanvar oyida viloyatda eng ko'p tashqi savdo aylanmasiga ega hudud Jizzax shahri (8126,1 ming AQSH dollari) hisoblanadi va bu hududda tashqi savdo hajmi o'tgan yilning shu davriga nisbatan 29,8 % ga oshdi.

Shuningdek, eng kam tashqi savdo aylanmasiga ega bo'lgan hudud Yangiobod tumani (26,8 ming AQSH dollari) hisoblanadi.

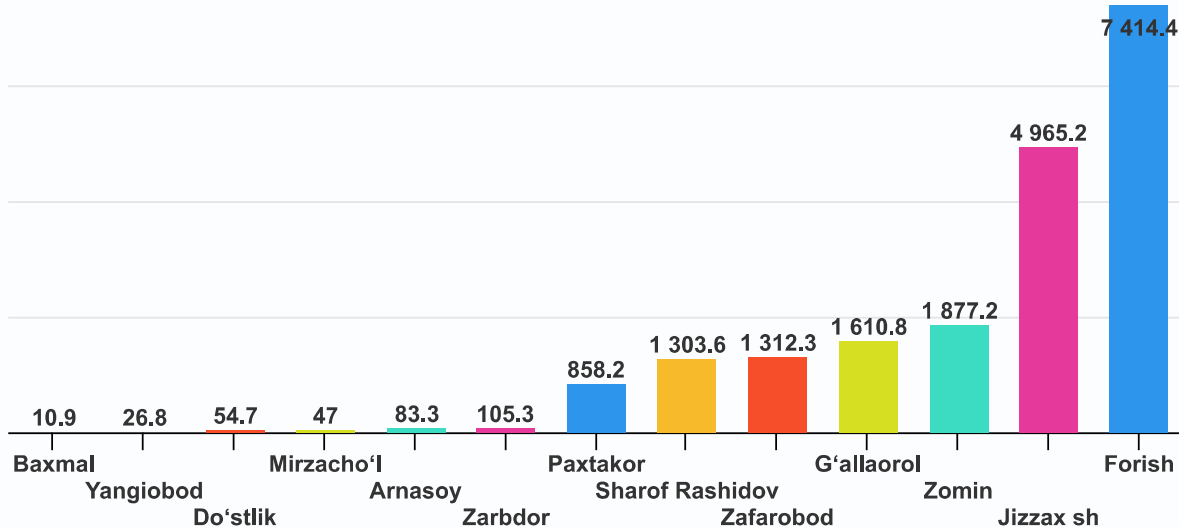
## Eksport

(ming AQSH dollarida)



## Import

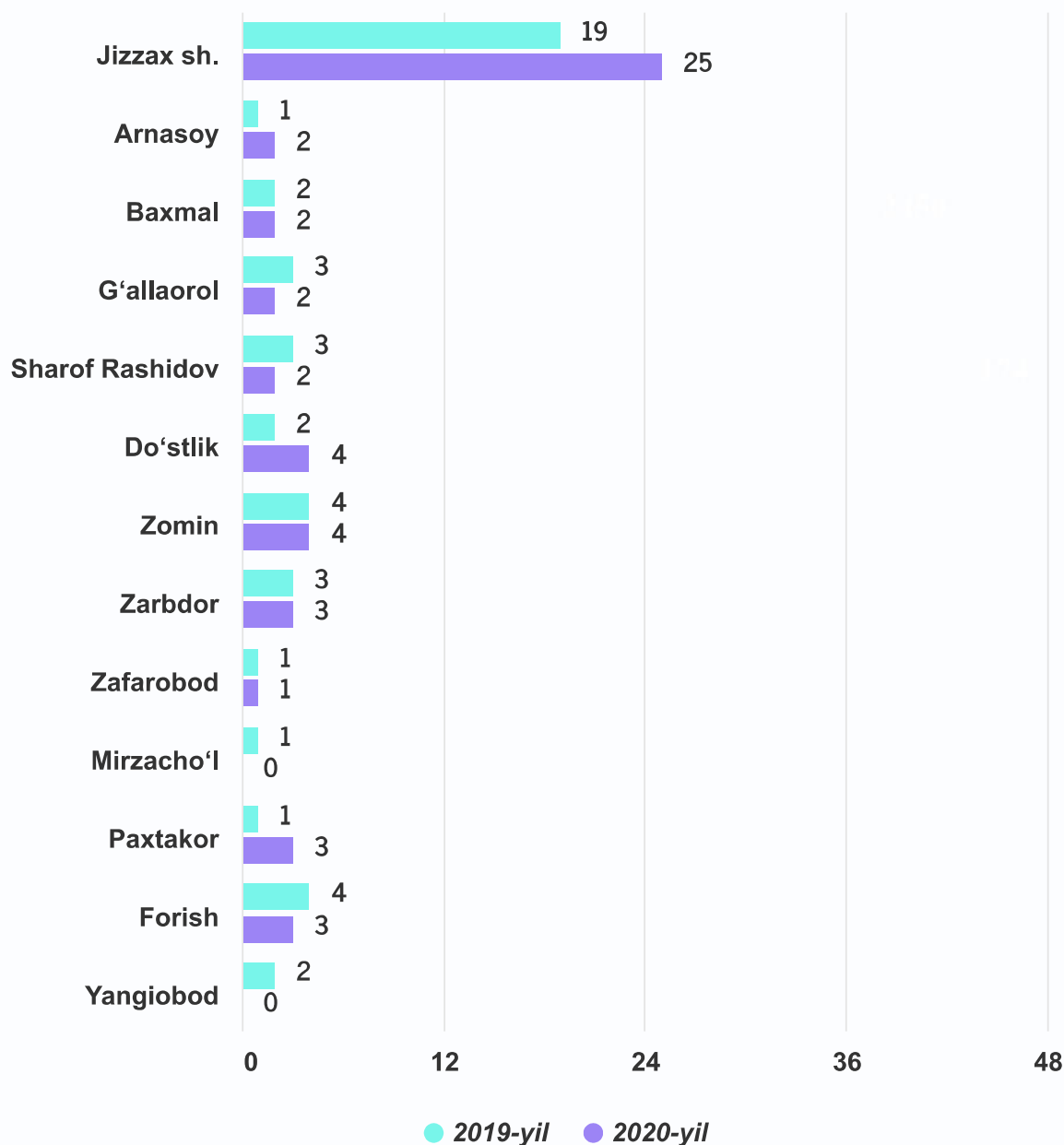
(ming AQSH dollarida)



2020-yil yanvar oyida viloyat jami eksport hajmida eng kam ulush Baxmal tumaniga (64,4 ming AQSH dollari), eng katta ulush Jizzax shahriga (3160,9 ming AQSH dollari) to'g'ri keldi.

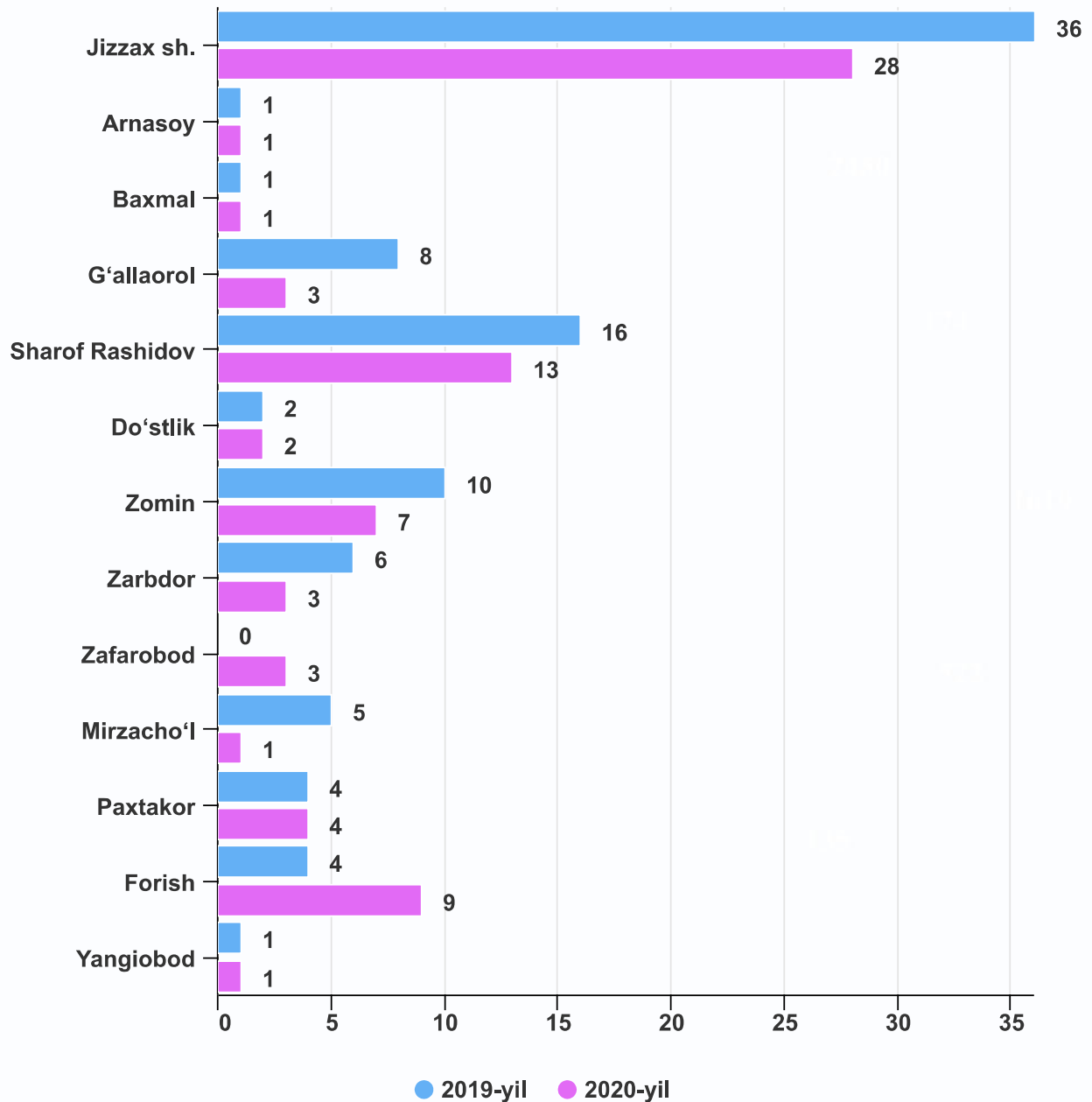
Viloyatda jami import hajmida eng kam ulush Baxmal tumaniga (10,9 ming AQSH dollari), eng katta ulush Forish tumaniga (7414,4 ming AQSH dollari) to'g'ri keldi.

## Eksport qiluvchi korxonalar soni (Birlikda)



2020-yil yanvar oyida viloyat bo'yicha eksport qiluvchi korxonalar soni birgina Mirzacho'l, Yangiobod, Sharof Rashidov, G'allaorol tumanlarida kamayganligini, qolgan barcha hududlarda 2019-yilning shu davriga nisbatan ushbu ko'rsatkich ortganligini ko'rish mumkin.

## Import qiluvchi korxonalar soni ( birlikda)



2020-yil yanvar oyida viloyat bo'yicha import qiluvchi korxonalar soni deyarli barcha hududlarda 2019-yilning shu davriga nisbatan kamayganligini kuzatish mumkin.



## **JIZZAX VILOYATI STATISTIKA BOSHQARMASI**

Yurtimizda tashqi iqtisodiy faoliyatni rivojlantirish borasida amalga oshirilayotgan keng qamrovli islohotlar va dunyo mamlakatlari bilan olib borilayotgan mustahkam aloqalar natijasida mamlakatimizning eksport salohiyati oshib bormoqda.

Shuningdek, hukumatimiz tomonidan bir qator soliq, bojxona imtiyozlarining yaratilishi, sanoat korxonalarini tomonidan ishlab chiqarishni modernizatsiya qilish va raqobatbardosh mahsulotlarni ishlab chiqarilishi viloyatimiz maxsulotlarini tashqi bozorlarda mustahkam oʻrin egallashlari uchun zamin yaratmoqda.

**Tashqi iqtisodiy faoliyat va savdo  
statistikasi boʻlimi boshligʻi  
Murodulla Ibragimov**

*tel: + 99871 230-83-45*